
 ALCALDÍA MAYOR DE BOGOTÁ D.C. SECRETARÍA DE SALUD	GESTIÓN SOCIAL Y TERRITORIAL EN SALUD PÚBLICA DIRECCIÓN DE PROVISIÓN DE SERVICIOS DE SALUD SISTEMA DE GESTIÓN CONTROL DOCUMENTAL				
	INFORME DE SEGUIMIENTO EN EL CONTEXTO DEL MAITE A LAS NOVEDADES DE LAS REDES INTEGRALES DE PRESTADORES DE SERVICIOS DE SALUD A LAS EPS HABILITADAS Y AUTORIZADAS EN BOGOTÁ D.C.				
	Código:	SDS-GTS-FT-095	Versión:	1	

Elaborado por: Erika María Velásquez Ardila / Revisado por: Fernando Aníbal Peña Díaz, Edizabett Ramirez Rodríguez y Tamara Vanin /Aprobado por: Luis Alexander Moscoso Osorio
--

SECRETARIA DISTRITAL DE SALUD
SUBSECRETARIA DE SERVICIOS DE SALUD Y ASEGURAMIENTO
DIRECCIÓN DE PROVISIÓN DE SERVICIOS DE SALUD

INFORME DE SEGUIMIENTO EN EL CONTEXTO DEL MAITE A LAS NOVEDADES DE
LAS REDES INTEGRALES DE PRESTADORES DE SERVICIOS DE SALUD A LAS
EPS HABILITADAS Y AUTORIZADAS EN EL DISTRITO CAPITAL,
REPORTADAS EN EL REGISTRO ESPECIAL DE PRESTADORES DE SERVICIOS DE
SALUD –REPS-

SANITAS EPS

NOVIEMBRE DE 2025

GRUPO DE RIPSS – DPSS
CLAUDIA ANGÉLICA QUINTERO MORENO

BOGOTÁ D.C., AÑO 2025

 <p>ALCALDÍA MAYOR DE BOGOTÁ D.C. SECRETARÍA DE SALUD</p>	GESTIÓN SOCIAL Y TERRITORIAL EN SALUD PÚBLICA DIRECCIÓN DE PROVISIÓN DE SERVICIOS DE SALUD SISTEMA DE GESTIÓN CONTROL DOCUMENTAL		
	INFORME DE SEGUIMIENTO EN EL CONTEXTO DEL MAITE A LAS NOVEDADES DE LAS REDES INTEGRALES DE PRESTADORES DE SERVICIOS DE SALUD A LAS EPS HABILITADAS Y AUTORIZADAS EN BOGOTÁ D.C.		
	Código:	SDS-GTS-FT-095	

Elaborado por: Erika María Velásquez Ardila / Revisado por: Fernando Aníbal Peña Díaz, Edizabett Ramirez Rodríguez y Tamara Vanin /Aprobado por: Luis Alexander Moscoso Osorio
--

INTRODUCCIÓN

El Ministerio de Salud y Protección Social mediante la Resolución 2626 expedida el 27 de septiembre de 2019 modificó la Política de Atención Integral en Salud y adoptó el Modelo de Acción Integral Territorial –MAITE-, modelo que, entre sus objetivos busca fortalecer la autoridad sanitaria y ajustar las respuestas del sistema de salud a las necesidades de los territorios y sus poblaciones. El despliegue de su objeto se provee mediante la definición de acciones y herramientas agrupadas en ocho (8) líneas de acción, las cuales, contrastadas con las funciones y competencias de la Dirección de Provisión de Servicios de Salud, enmarca nuestro alcance dentro de la línea (8.3.) denominada “Prestación de Servicios de Salud” contemplada en el artículo 8° de la citada Resolución.

Es así como, la Dirección de Provisión de Servicios de Salud, en cumplimiento a la acción definida por el MAITE (8.3.2.) “*implementar las redes integrales de prestadores de servicios de salud habilitadas y su seguimiento permanente en términos de disponibilidad, suficiencia y completitud para la atención en salud de la población*”, desarrolló durante el año 2019 el proceso de habilitación de Redes Integrales de Prestadores de Servicios de Salud –RIPSS- por cada Entidad Promotora de Salud –EPS- autorizada para operar en el Distrito Capital, acorde los lineamientos emitidos por el Ministerio de Salud y Protección Social (el subrayado es propio).

Como resultado del proceso, ocho (8) RIPSS actualmente se encuentran habilitadas para operar en el Distrito Capital, el Ente Territorial Bogotá solamente habilitó una (1) RIPSS, que corresponde a la EPS FAMISANAR. Las restantes siete (7) RIPSS presentadas por las Entidades Promotoras de Salud NUEVA EPS, CAPITAL SALUD, ALIANSALUD, SALUD TOTAL, SANITAS, SURA y COMPENSAR fueron habilitadas por la Superintendencia Nacional de Salud.

El presente informe se fundamenta en el seguimiento que, durante el año 2024 la Dirección de Provisión de Servicios de Salud adelanta como alcance al mantenimiento de las ocho (8) RIPSS habilitadas para operar en Bogotá mediante la verificación de novedades de las Redes Integrales de Prestadores de Servicios de Salud reportadas en el REPS línea con los indicadores de novedad definidos en la Resolución 1441 de 2016.


Para este mismo año, en el marco de la responsabilidad de la Dirección Territorial que determina que esta Dirección debe “*Orientar la organización y conformación de las redes integradas de servicios de salud para garantizar la atención a los usuarios de forma oportuna e integral*”, fue incluido el seguimiento periódico a las novedades que se puedan estar presentando mensualmente en la red de servicios de salud las EAPB autorizadas para funcionar no habilitadas en Bogotá D.C (SALUD BOLÍVAR, MALLAMAS, COOSALUD, MUTUAL SER, ECOPETROL, FERROCARRILES, FUERZAS MILITARES, UNISALUD).

 ALCALDÍA MAYOR DE BOGOTÁ D.C. SECRETARÍA DE SALUD	GESTIÓN SOCIAL Y TERRITORIAL EN SALUD PÚBLICA DIRECCIÓN DE PROVISIÓN DE SERVICIOS DE SALUD SISTEMA DE GESTIÓN CONTROL DOCUMENTAL				
	INFORME DE SEGUIMIENTO EN EL CONTEXTO DEL MAITE A LAS NOVEDADES DE LAS REDES INTEGRALES DE PRESTADORES DE SERVICIOS DE SALUD A LAS EPS HABILITADAS Y AUTORIZADAS EN BOGOTÁ D.C.				
	Código:	SDS-GTS-FT-095	Versión:	1	

Elaborado por: Erika María Velásquez Ardila / Revisado por: Fernando Aníbal Peña Díaz, Edizabett Ramirez Rodríguez y Tamara Vanin /Aprobado por: Luis Alexander Moscoso Osorio
--

Por tanto, el seguimiento y verificación de las novedades a través de las cuales las EAPB autorizadas - habilitadas y no habilitadas para operar en Bogotá D.C, aporta elementos respecto a la disponibilidad contemplada por el Modelo de Acción Integral Territorial – MAITE-.

El informe consta de dos (2) partes: la primera parte que describe las fuentes y metodología establecidas para el seguimiento; la segunda parte que desarrolla los análisis y resultados del seguimiento a las novedades de las Redes Integrales de Prestadores de Servicios de Salud -RIPSS habilitadas y no habilitadas.

 ALCALDÍA MAYOR DE BOGOTÁ D.C. SECRETARÍA DE SALUD	GESTIÓN SOCIAL Y TERRITORIAL EN SALUD PÚBLICA DIRECCIÓN DE PROVISIÓN DE SERVICIOS DE SALUD SISTEMA DE GESTIÓN CONTROL DOCUMENTAL				
	INFORME DE SEGUIMIENTO EN EL CONTEXTO DEL MAITE A LAS NOVEDADES DE LAS REDES INTEGRALES DE PRESTADORES DE SERVICIOS DE SALUD A LAS EPS HABILITADAS Y AUTORIZADAS EN BOGOTÁ D.C.				
	Código:	SDS-GTS-FT-095	Versión:	1	

Elaborado por: Erika María Velásquez Ardila / Revisado por: Fernando Aníbal Peña Díaz, Edizabett Ramirez Rodríguez y Tamara Vanin /Aprobado por: Luis Alexander Moscoso Osorio
--

I. FUENTE, METODOLOGÍA Y DESARROLLO

 ALCALDÍA MAYOR DE BOGOTÁ D.C. SECRETARÍA DE SALUD	GESTIÓN SOCIAL Y TERRITORIAL EN SALUD PÚBLICA DIRECCIÓN DE PROVISIÓN DE SERVICIOS DE SALUD SISTEMA DE GESTIÓN CONTROL DOCUMENTAL				
	INFORME DE SEGUIMIENTO EN EL CONTEXTO DEL MAITE A LAS NOVEDADES DE LAS REDES INTEGRALES DE PRESTADORES DE SERVICIOS DE SALUD A LAS EPS HABILITADAS Y AUTORIZADAS EN BOGOTÁ D.C.				
	Código:	SDS-GTS-FT-095	Versión:	1	

Elaborado por: Erika María Velásquez Ardila / Revisado por: Fernando Aníbal Peña Díaz, Edizabett Ramirez Rodríguez y Tamara Vanin /Aprobado por: Luis Alexander Moscoso Osorio
--

DE LA FUENTE Y LA METODOLOGÍA PARA EL DESARROLLO DEL SEGUIMIENTO

La fuente de información que constituye la base para el desarrollo del seguimiento a las novedades de las Redes Integrales de Prestadores de Servicios de Salud –RIPSS- habilitadas en el Distrito Capital, es el Registro Especial de Prestadores de Servicios de Salud –REPS- del Ministerio de Salud y Protección Social.


Para el seguimiento en el año 2025, la captura de los datos de novedad desde esta fuente de información procede mediante dos (2) mecanismos:

- El reporte de red vigente realizado por las EAPB autorizadas - habilitadas y no habilitadas para operar en Bogotá D.C
- Oficios y medios oficiales

Mediante una metodología de contraste de la información producto de los dos mecanismos de captura, el seguimiento a las novedades busca de una parte, establecer la concordancia de la información y por otra, la aproximación de realidad a la disponibilidad de las RIPSS de las EAPB autorizadas - habilitadas y no habilitadas para operar en Bogotá D.C

Tras el aporte mensual de la información de RIPSS por parte de la EAPB autorizadas - habilitadas y no habilitadas para operar en Bogotá D.C, se llevan a cabo las siguientes acciones:

- Un primer momento de verificación del reporte de la información SANITAS EPS respecto a la calidad del dato, teniendo en cuenta las instrucciones emitidas para el diligenciamiento de la herramienta parametrizada para tal fin.
- Un segundo momento de validación que contempla, en primera instancia la verificación frente al REPS con corte al último día de cada mes, de las siguientes variables: (Código de prestador + código de sede + código y nombre del servicio) estableciendo la concordancia de la información de RIPSS de SANITAS EPS
- Un tercer momento de comparación de la información de RIPSS de los dos últimos cortes reportados por SANITAS EPS, con el fin de establecer novedades en ingreso o cierre tanto de prestadores, sedes o servicios en cada una de las redes (general, oncológica, urgencias y alto costo – no oncológica).

 ALCALDÍA MAYOR DE BOGOTÁ D.C. SECRETARÍA DE SALUD	GESTIÓN SOCIAL Y TERRITORIAL EN SALUD PÚBLICA DIRECCIÓN DE PROVISIÓN DE SERVICIOS DE SALUD SISTEMA DE GESTIÓN CONTROL DOCUMENTAL				
	INFORME DE SEGUIMIENTO EN EL CONTEXTO DEL MAITE A LAS NOVEDADES DE LAS REDES INTEGRALES DE PRESTADORES DE SERVICIOS DE SALUD A LAS EPS HABILITADAS Y AUTORIZADAS EN BOGOTÁ D.C.				
	Código:	SDS-GTS-FT-095	Versión:	1	

Elaborado por: Erika María Velásquez Ardila / Revisado por: Fernando Aníbal Peña Díaz, Edizabett Ramirez Rodríguez y Tamara Vanin /Aprobado por: Luis Alexander Moscoso Osorio
--

II. ANÁLISIS Y RESULTADOS DE REPORTE DE RED A SEPTIEMBRE AÑO 2025

 <p>ALCALDÍA MAYOR DE BOGOTÁ D.C. SECRETARÍA DE SALUD</p>	<p>GESTIÓN SOCIAL Y TERRITORIAL EN SALUD PÚBLICA DIRECCIÓN DE PROVISIÓN DE SERVICIOS DE SALUD SISTEMA DE GESTIÓN CONTROL DOCUMENTAL</p>				
	<p>INFORME DE SEGUIMIENTO EN EL CONTEXTO DEL MAITE A LAS NOVEDADES DE LAS REDES INTEGRALES DE PRESTADORES DE SERVICIOS DE SALUD A LAS EPS HABILITADAS Y AUTORIZADAS EN BOGOTÁ D.C.</p>				
	Código:	SDS-GTS-FT-095	Versión:	1	

Elaborado por: Erika María Velásquez Ardila / Revisado por: Fernando Aníbal Peña Díaz, Edizabett Ramirez Rodríguez y Tamara Vanin /Aprobado por: Luis Alexander Moscoso Osorio

A continuación, por cada uno de los mecanismos de captura y para el corte analizado se describe la gestión, análisis y resultados del seguimiento a las novedades identificadas en las RIPSS habilitada de Sanitas EPS:

A. MES DE NOVIEMBRE DE 2025

Una vez aportada la información de RIPSS del mes de septiembre de 2025 por Sanitas EPS se describe la gestión realizada por la profesional del equipo de Redes de Servicios de Salud de la Dirección de Provisión de Servicios de Salud de la Secretaría Distrital de Salud frente a este reporte y su respectivo análisis de resultados.

Mecanismo de reporte de red vigente realizado por las EPS

Se da continuidad en el mes de octubre de 2025 con el mecanismo de solicitud de RIPSS a través de la herramienta de flujo de información de red vigente de prestadores, sedes y servicios (general, oncológica, urgencias y alto costo – no oncológica) en sus componentes primario y complementario o mixto, utilizada para el seguimiento a novedades presentadas en el periodo **1° al 30 de septiembre de 2025** y comparativo frente a la RIPSS del mes de agosto de 2025.

Con relación a la conformación general de la RIPSS de Sanitas EPS, en términos de prestadores, sedes y servicios, se encontró:

TABLA 1. TOTAL, DE PRESTADORES, SEDES Y SERVICIOS REPORTADOS 30 DE SEPTIEMBRE 2025

RED	PRESTADORES	SEDES	SERVICIOS
SANITAS	113	185	1326

En lo que refiere a la conformación de las redes: general, de urgencias, oncológica y no oncológica, en sus diferentes componentes, se presenta:

TABLA 2. RED GENERAL – PRESTADORES, SEDES Y SERVICIOS REPORTADOS 30 DE SEPTIEMBRE 2025

RED GENERAL									
RED	PRESTADORES			SEDES			SERVICIOS		
	COMPONENTE			COMPONENTE			COMPONENTE		
	PRIMARIO	COMPLEMENTARIO	MIXTO	PRIMARIO	COMPLEMENTARIO	MIXTO	PRIMARIO	COMPLEMENTARIO	MIXTO
SANITAS	36	99	0	90	130	0	349	907	0

TABLA 3. RED ONCOLÓGICA - PRESTADORES, SEDES Y SERVICIOS REPORTADOS A 30 DE SEPTIEMBRE 2025

RED ONCOLÓGICA									
RED	PRESTADORES			SEDES			SERVICIOS		
	COMPONENTE			COMPONENTE			COMPONENTE		
	PRIMARIO	COMPLEMENTARIO	MIXTO	PRIMARIO	COMPLEMENTARIO	MIXTO	PRIMARIO	COMPLEMENTARIO	MIXTO
SANITAS	6	8	0	6	8	0	27	109	0

 <p>ALCALDÍA MAYOR DE BOGOTÁ D.C. SECRETARÍA DE SALUD</p>	GESTIÓN SOCIAL Y TERRITORIAL EN SALUD PÚBLICA DIRECCIÓN DE PROVISIÓN DE SERVICIOS DE SALUD SISTEMA DE GESTIÓN CONTROL DOCUMENTAL				
	INFORME DE SEGUIMIENTO EN EL CONTEXTO DEL MAITE A LAS NOVEDADES DE LAS REDES INTEGRALES DE PRESTADORES DE SERVICIOS DE SALUD A LAS EPS HABILITADAS Y AUTORIZADAS EN BOGOTÁ D.C.				
	Código:	SDS-GTS-FT-095	Versión:	1	

Elaborado por: Erika María Velásquez Ardila / Revisado por: Fernando Aníbal Peña Díaz, Edizabett Ramirez Rodríguez y Tamara Vanin /Aprobado por: Luis Alexander Moscoso Osorio

TABLA 4. RED URGENCIAS - PRESTADORES, SEDES Y SERVICIOS REPORTADOS A 30 DE SEPTIEMBRE 2025

RED URGENCIAS									
RED	PRESTADORES			SEDES			SERVICIOS		
	COMPONENTE			COMPONENTE			COMPONENTE		
	PRIMARIO	COMPLEMENTARIO	MIXTO	PRIMARIO	COMPLEMENTARIO	MIXTO	PRIMARIO	COMPLEMENTARIO	MIXTO
SANITAS	13	4	0	16	4	0	47	16	0

TABLA 5. RED ALTO COSTO NO ONCOLÓGICA - PRESTADORES, SEDES Y SERVICIOS REPORTADOS A 30 DE SEPTIEMBRE 2025


RED ALTO COSTO NO ONCOLÓGICO									
RED	PRESTADORES			SEDES			SERVICIOS		
	COMPONENTE			COMPONENTE			COMPONENTE		
	PRIMARIO	COMPLEMENTARIO	MIXTO	PRIMARIO	COMPLEMENTARIO	MIXTO	PRIMARIO	COMPLEMENTARIO	MIXTO
SANITAS	3	25	0	7	34	0	8	151	0

Se notificó a Sanitas EPS el día 6 de octubre de 2025 mediante oficio certificado Nro. 2025EE101609 y por medio de correo electrónico el día 7 de noviembre de 2025, solicitando el reporte de red de prestadores con corte a 30 de septiembre del año en curso, anexando el formato Excel estandarizado SDS-GTS-FT-092 para el cargue respectivo de la información por parte de la EPS, obteniendo respuesta el día 6 de noviembre, identificando el reporte en el formato establecido. La información allegada contó con una coherencia del 100% de acuerdo con la información del REPS para el mismo corte, evidenciando 6 registros duplicados y 289 registros fueron retirados del análisis, por cuanto corresponden al mismo servicio, prestado en la misma sede, con idéntico prestador.

En el reporte de la información con corte al mes de septiembre 2025 se observó un total de 1.621 registros, siendo necesario retirar 295 de los cuales 6 correspondían a registros duplicados, el restante se identificaron relacionados con más de una modalidad de contratación que para efectos del análisis se debe contar con datos “*únicos por servicio para cada sede contratada*”. Por lo anterior, posterior a la validación se lleva a cabo el análisis con 1.326 registros, identificando así para el corte un total de 113 Instituciones Prestadoras de Servicios de Salud, 185 Sedes y 1.326 servicios, que con relación al mes de agosto se observaron variaciones consistentes en el aumento en el número de prestadores con diez (10) más, doce (12) sedes y 63 servicios.

La variación en el número de prestadores, resultante de la salida de tres (3) IPS y el ingreso de 13 prestadores de acuerdo a lo siguiente:

IPS SALEN		IPS INGRESAN	
CODIGO_PRESTADOR	RAZÓN_SOCIAL_PRESTADOR	CODIGO_PRESTADOR	RAZÓN_SOCIAL_PRESTADOR
1100110939	San Luis Unidad de Crónicos y Paliativos SAS	1100100616	Centro de Enfermedades Digestivas SAS
1100111142	Servicios Adom SAS Sigla Adom Salud Domiciliaria	1100100733	CEUSA Centro de Especialistas en Urología S A
1100124571	San@ Centros de Terapia S.A.S	1100100930	Fundación Centro de Investigación e Información en Deficiencias Auditivas- "CINDA"

 <p>ALCALDÍA MAYOR DE BOGOTÁ D.C. SECRETARÍA DE SALUD</p>	GESTIÓN SOCIAL Y TERRITORIAL EN SALUD PÚBLICA DIRECCIÓN DE PROVISIÓN DE SERVICIOS DE SALUD SISTEMA DE GESTIÓN CONTROL DOCUMENTAL		
	INFORME DE SEGUIMIENTO EN EL CONTEXTO DEL MAITE A LAS NOVEDADES DE LAS REDES INTEGRALES DE PRESTADORES DE SERVICIOS DE SALUD A LAS EPS HABILITADAS Y AUTORIZADAS EN BOGOTÁ D.C.		
	Código:	SDS-GTS-FT-095	

Elaborado por: Erika María Velásquez Ardila / Revisado por: Fernando Aníbal Peña Díaz, Edizabett Ramirez Rodríguez y Tamara Vanin /Aprobado por: Luis Alexander Moscoso Osorio

IPS SALEN		IPS INGRESAN	
CODIGO_PRESTADOR	RAZÓN_SOCIAL_PRESTADOR	CODIGO_PRESTADOR	RAZÓN_SOCIAL_PRESTADOR
		1100103155	Asociación de Amigos Contra el Cáncer Proseguir
		1100103916	Fundación Oftalmológica nacional
		1100106213	Enfermeras Domiciliarias Asociadas ENFASO S A S
		1100117566	Centro de Atención Integral de Heridas Crónicas Complejas S.A. "CAIHCRON"
		1100123815	Cirugía General y Especializada CIRUGESP
		1100123901	Grupo Empresarial Sevilla Limitada
		1100129069	Probocarte Dental Group SAS
		1100130145	Servicios y Asesorías en Infectología SAI SAS
		1100136744	Medicina y Terapias Domiciliarias
		1100141543	Oral Medic Servicios S.A.S

Las siguientes son las variaciones respecto a sedes:

SEDES SALEN		SEDES INGRESAN	
CODIGO_PRESTADOR	SEDE	CODIGO_PRESTADOR	SEDE
1100110939	San Luis Unidad de Crónicos y Paliativos SAS	1100100616	Gutmédica Sede 1
1100111142	Servicios Adom SAS Sigla Adom Salud Domiciliaria	1100100733	CEUSA Centro de Especialistas en Urología S A Sede 5
1100124571	San@ Centros de Terapia S.A.S	1100100930	Fundación Centro de Investigación e Información en Deficiencias Auditivas-"CINDA"" Sede 1
		1100103155	Proseguir Sede 5
		1100103916	Fundación Oftalmológica Nacional Sede 1
		1100105597	Centro de Atención en Salud Cafam Clínica Calle 51 Sede 2
		1100106213	Enfermeras Domiciliarias Asociadas ENFASO S A S Sede 2
		1100108171	Clínica Colsubsidio Calle 100
		1100117566	Centro de Atención Integral de Heridas Crónicas Complejas S.A. "CAIHCRON" Sede 1
		1100123815	Cirugía Vascular Colombia Sede 1
		1100123901	Dentisalud Restrepo Grupo Empresarial Sevilla Limitada Sede 1
		1100129069	Colombiadent Sede 3
		1100130145	Servicios y Asesorías en Infectología SAI SAS Sede 1
		1100136744	Medicina y Terapias Domiciliarias Sede 1
		1100141543	Oral Medic Servicios S.A.S Sede 1

Es importante mencionar que, para el mes de septiembre, al igual que periodos anteriores, la EPS Sanitas continua sin ofertar un total de 15 servicios, los cuales se detallan a continuación:

- ✓ 1105 - Atención Prehospitalaria
- ✓ 135 - Hospitalización En Consumo De Sustancias Psicoactivas

 <p>ALCALDÍA MAYOR DE BOGOTÁ D.C. SECRETARÍA DE SALUD</p>	GESTIÓN SOCIAL Y TERRITORIAL EN SALUD PÚBLICA DIRECCIÓN DE PROVISIÓN DE SERVICIOS DE SALUD SISTEMA DE GESTIÓN CONTROL DOCUMENTAL				
	INFORME DE SEGUIMIENTO EN EL CONTEXTO DEL MAITE A LAS NOVEDADES DE LAS REDES INTEGRALES DE PRESTADORES DE SERVICIOS DE SALUD A LAS EPS HABILITADAS Y AUTORIZADAS EN BOGOTÁ D.C.				
	Código:	SDS-GTS-FT-095	Versión:	1	

Elaborado por: Erika María Velásquez Ardila / Revisado por: Fernando Aníbal Peña Díaz, Edizabett Ramirez Rodríguez y Tamara Vanin /Aprobado por: Luis Alexander Moscoso Osorio

- ✓ 313 – Estomatología
- ✓ 346 - Rehabilitación Oncológica
- ✓ 365 - Cirugía Dermatológica
- ✓ 371 - Otras Consultas Generales
- ✓ 390 - Oftalmología Oncológica
- ✓ 397 - Medicina Estética
- ✓ 400 - Medicinas Alternativas - Medicina Tradicional China
- ✓ 413 - Medicina Alternativa Y Complementaria – Ayurvédica
- ✓ 415- Medicina Alternativa Y Complementaria – Naturopática
- 418 - Terapias Alternativas Y Complementarias - Terapia Con Filtros
- ✓ 419 - Terapias Alternativas Y Complementarias - Terapias Manuales
- ✓ 422 - Medicina Alternativa Y Complementaria – Osteopática
- ✓ 423 - Seguridad y Salud en el Trabajo

Se observa que para el mes de septiembre se incluyó en la Red los servicios de:

- ✓ 203 - Cirugía General
- ✓ 218 - Cirugía Endovascular Neurológica

Teniendo en cuenta el seguimiento realizado el día 13 de noviembre la EPS informa que, 313 – Estomatología no es contratada, por cuanto es cubierta por la especialidad de maxilofacial, 371 Otras Consultas Generales, no es un servicio habilitado por ninguno de los prestadores contratados y respecto a 423 - Seguridad y Salud en el Trabajo, es un servicio que se encuentra mediado por las ARL y no por la EPS.

TABLA 6. NOVEDADES POR RED EN PRESTADORES, SEDES Y SERVICIOS EN LA RIPSS DE SANITAS. COMPARATIVO AGOSTO VS SEPTIEMBRE

RED	MES	PRESTADORES			SEDES			SERVICIOS		
		COMPONENTE			COMPONENTE			COMPONENTE		
		PRIMARIO	COMPLEMENTARI	MIXTO	PRIMARIO	COMPLEMENTARI	MIXTO	PRIMARIO	COMPLEMENTARI	MIXTO
RED GENERAL	AGOSTO	33	92	0	87	121	0	331	862	0
	SEPTIEMBRE	36	99	0	90	130	0	349	907	0
	DIFERENCIA	3	7	0	3	9	0	18	45	0
RED ONCOLÓGICA	AGOSTO	6	8	0	6	8	0	27	109	0
	SEPTIEMBRE	6	8	0	6	8	0	27	109	0
	DIFERENCIA	0	0	0	0	0	0	0	0	0
RED DE URGENCIAS	AGOSTO	13	4	0	16	4	0	47	16	0
	SEPTIEMBRE	13	4	0	16	4	0	47	16	0
	DIFERENCIA	0	0	0	0	0	0	0	0	0
RED DE ALTO COSTO NO ONCOLÓGICA	AGOSTO	3	25	0	7	35	0	8	158	0
	SEPTIEMBRE	3	25	0	7	34	0	8	151	0
	DIFERENCIA	0	0	0	0	-1	0	0	-7	0

 <p>ALCALDÍA MAYOR DE BOGOTÁ D.C. SECRETARÍA DE SALUD</p>	<p>GESTIÓN SOCIAL Y TERRITORIAL EN SALUD PÚBLICA DIRECCIÓN DE PROVISIÓN DE SERVICIOS DE SALUD SISTEMA DE GESTIÓN CONTROL DOCUMENTAL</p>		
	<p>INFORME DE SEGUIMIENTO EN EL CONTEXTO DEL MAITE A LAS NOVEDADES DE LAS REDES INTEGRALES DE PRESTADORES DE SERVICIOS DE SALUD A LAS EPS HABILITADAS Y AUTORIZADAS EN BOGOTÁ D.C.</p>		
	Código:	SDS-GTS-FT-095	

<p>Elaborado por: Erika María Velásquez Ardila / Revisado por: Fernando Aníbal Peña Díaz, Edizabett Ramirez Rodríguez y Tamara Vanin /Aprobado por: Luis Alexander Moscoso Osorio</p>

Una vez validada la información de red del mes de septiembre aportada por la EPS, se realizó la verificación en lo que respecta a la clasificación de los servicios por componentes (primario y complementario) en cada una de las 4 redes y fueron identificadas las novedades respecto al mes anterior observando lo siguiente:

Red general: Durante el mes de septiembre, la EPS reportó un total de 109 IPS, 177 sedes y 1.256 servicios, evidenciando un aumento de 10 IPS, 12 sedes y 63 servicios respecto al mes anterior. Esta clasificación incluye servicios de puerta de entrada y complementarios, abarcando grupos como internación, quirúrgico, consulta externa y apoyo diagnóstico. El 28% de los servicios se reportan en el Componente Primario y el 72% restante en el Complementario, por lo que se hace necesario revisar la tipificación de los servicios: 1102 –Urgencias, 1103 -Transporte Asistencial Básico, 203 -Cirugía General, 312 –Enfermería, 328 -Medicina General, 334 -Odontología General, 344 –Psicología, 706 -Laboratorio Clínico, 728 -Terapia Ocupacional, 729 -Terapia Respiratoria, 739 –Fisioterapia, 740 -Fonoaudiología y/o Terapia del Lenguaje, 745 -Imágenes Diagnósticas - No Ionizantes, 749 -Toma de Muestras de Cuello Uterino y Ginecológicas, por cuanto corresponden al Componente Primario y se encuentran clasificados en el Complementario. Para el caso de 345 –Psiquiatría, éste corresponde al Componente Complementario, siendo esto una observación recurrente.

No obstante, persisten debilidades en la conformación de la red, especialmente por la inclusión de servicios oncológicos y de alto costo que no corresponden al nivel de resolutivez esperada. Entre estos se encuentran: 210 -Cirugía Oncológica, 227 -Cirugía Oncológica Pediátrica, 336 -Oncología Clínica, 370 -Cirugía Plástica Oncológica, 374 -Cirugía Oncológica Pediátrica, 375 -Dermatología Oncológica, 379 -Ginecología Oncológica, 391 -Oncología y Hematología Pediátrica, 395 -Urología Oncológica, 709 –Quimioterapia, 711 –Radioterapia, 733 –Hemodiálisis, 734 -Diálisis Peritoneal.

También se evidenció que la red continúa incluyendo prestadores no coherentes con el nivel de resolutivez, tales como:

- Fresenius Medical Care Sedes 3 y 9
- Fundación Neumológica Colombiana

Finalmente, se identificó la ausencia de 15 servicios, entre ellos:

- 1105 - Atención Prehospitalaria
- 135 - Hospitalización En Consumo De Sustancias Psicoactivas
- 365 - Cirugía Dermatológica
- 397 - Medicina Estética
- 400 - Medicinas Alternativas - Medicina Tradicional China
- 413 - Medicina Alternativa Y Complementaria - Ayurvédica
- 418 - Terapias Alternativas Y Complementarias - Terapia Con Filtros

 <p>ALCALDÍA MAYOR DE BOGOTÁ D.C. SECRETARÍA DE SALUD</p>	GESTIÓN SOCIAL Y TERRITORIAL EN SALUD PÚBLICA DIRECCIÓN DE PROVISIÓN DE SERVICIOS DE SALUD SISTEMA DE GESTIÓN CONTROL DOCUMENTAL		
	INFORME DE SEGUIMIENTO EN EL CONTEXTO DEL MAITE A LAS NOVEDADES DE LAS REDES INTEGRALES DE PRESTADORES DE SERVICIOS DE SALUD A LAS EPS HABILITADAS Y AUTORIZADAS EN BOGOTÁ D.C.		
	Código:	SDS-GTS-FT-095	

Elaborado por: Erika María Velásquez Ardila / Revisado por: Fernando Aníbal Peña Díaz, Edizabett Ramirez Rodríguez y Tamara Vanin /Aprobado por: Luis Alexander Moscoso Osorio
--

- 419 - Terapias Alternativas Y Complementarias - Terapias Manuales
- 422 - Medicina Alternativa Y Complementaria - Osteopática

Red de oncología: Al cierre del mes de septiembre, la EPS presentó una red oncológica compuesta por 9 prestadores, 9 sedes y 136 servicios, sin que se presente variación con el mes inmediatamente anterior.

Se destaca que la EPS mantiene la clasificación de servicios identificando el componente complementario como el componente primario. La red mantiene servicios correspondientes a los grupos de internación, quirúrgicos, consulta externa y apoyo diagnóstico, lo que contribuye a una mejor estructuración de la atención oncológica; sin embargo no se identifica reporte de servicios de urgencias en esta red. Asimismo se hace necesario revisar la pertinencia de servicios como 385 Neonatología, 729 – Terapia Respiratoria, 739 Fisioterapia, 740 Fonoaudiología y o Terapia del Lenguaje.

Sin embargo, se identificó la ausencia de dos servicios clave para la atención integral en oncología:

- 346 - Rehabilitación Oncológica
- 390 - Oftalmología Oncológica

Red de Urgencias: La red de urgencias reportada por la EPS para el mes de septiembre mantiene una estructura coherente, incluyendo servicios pertenecientes al grupo de internación, así como los servicios de urgencias, atención de parto, y transporte asistencial básico. Sin embargo, no contempla servicios quirúrgicos, ni los servicios 1105 – Atención Prehospitalaria y 135 – Hospitalización en Consumo de Sustancias Psicoactivas, lo cual limita su capacidad resolutive.

No se presentan diferencias en prestadores, sedes ni servicios respecto al mes de agosto, consolidándose con 13 prestadores, 16 sedes y 63 servicios.

Se sugiere considerar la inclusión de la Sede 02 Clínica Infantil Colsubsidio, del prestador 1100108171-Caja Colombiana de Subsidio Familiar Colsubsidio, dado que cuenta con los servicios 1102- Urgencias, 130- Hospitalización Pediátrica y servicios quirúrgicos.

Red Alto costo - no oncológica: para la presente reportó un total de 25 prestadores, 34 sedes y 159 servicios, presentando respecto al mes de agosto, disminución de una sede y 7 servicios. Se continúan observando debilidades en razón a que se evidencia una alta concentración de servicios en el componente complementario (95% de los servicios activos), lo cual puede indicar una red más orientada a la atención especializada y de soporte, pero con baja capacidad de respuesta desde el componente primario, siendo necesario revisar la composición del componente primario con servicios como medicina general, consulta externa especializada, y atención domiciliaria, para mejorar la resolutive desde el primer contacto.

 <p>ALCALDÍA MAYOR DE BOGOTÁ D.C. SECRETARÍA DE SALUD</p>	GESTIÓN SOCIAL Y TERRITORIAL EN SALUD PÚBLICA DIRECCIÓN DE PROVISIÓN DE SERVICIOS DE SALUD SISTEMA DE GESTIÓN CONTROL DOCUMENTAL		
	INFORME DE SEGUIMIENTO EN EL CONTEXTO DEL MAITE A LAS NOVEDADES DE LAS REDES INTEGRALES DE PRESTADORES DE SERVICIOS DE SALUD A LAS EPS HABILITADAS Y AUTORIZADAS EN BOGOTÁ D.C.		
	Código:	SDS-GTS-FT-095	

Elaborado por: Erika María Velásquez Ardila / Revisado por: Fernando Aníbal Peña Díaz, Edizabett Ramirez Rodríguez y Tamara Vanin /Aprobado por: Luis Alexander Moscoso Osorio
--

Asimismo y teniendo en cuenta que la naturaleza de esta red, corresponde a la atención de patologías no oncológicas, se hace necesario revisar la pertinencia de servicios como 711- Radioterapia, 748 Radioterapia y 749 – Toma de muestras de cuello Uterino y Ginecológicas los cuales hace parte de las Redes Oncológica y General.


Respecto a la contratación de IPS con sus respectivos servicios, se evidencian diferentes modalidades contractuales (Evento, Cápit, Libro Abierto y Pago global prospectivo) con los prestadores reportados, que en su totalidad cuentan con prórroga automática.

En cuanto a los 113 prestadores reportados con un total de 1.326 servicios el 100% hacen parte de la red del Plan de beneficios en salud y 105 IPS con un total de 1.157 servicios que corresponden al 87% son compartidos con el Plan complementario/Póliza. En cuanto a la distribución de los servicios por Régimen, la EPS Sanitas reporta que el 84% son ofertados para el Régimen Contributivo (1.119 servicios) y el 95% para el Régimen Subsidiado (1.264 servicios).

Por último, de las 113 IPS reportadas en la RIPSS del mes de septiembre, 108 IPS son de naturaleza privada y las 5 IPS restante son públicas y de los 125 contratos celebrados con las IPS que forman parte de la RIPSS de Sanitas, el 97% (122 contratos) se actualizaron conforme al Decreto 441 de 2022, tres (3) contratos no, los cuales corresponden a las IPS Instituto Nacional de Cancerología, Univer Plus S.A., Messer Colombia S.A.

Conclusiones

- La EPS presentó el reporte de red con corte al 30 de septiembre de 2025 de manera oportuna, con una coherencia del 100% frente al REPS del mismo corte, evidenciando 6 registros duplicados.
- Para el corte Sanitas EPS soportó una conformación de la RIPSS con un total de 113 Instituciones Prestadoras de Servicios de Salud, 185 Sedes y 1.326 servicios, que comparativamente con el mes de agosto presenta aumento en el número de prestadores con diez (10) más, doce (12) sedes y 63 servicios.
- En septiembre, la EPS reportó para la Red General: 109 IPS, 177 sedes y 1.256 servicios, con aumento respecto al mes anterior en 10 IPS, 12 sedes y 63 servicios. Se evidencia la necesidad de revisar la tipificación de 15 servicios tanto del Componente Primario como del Complementario. Para esta Red, persisten debilidades por inclusión de servicios oncológicos y prestadores no coherentes, adicional a la faltante de 15 servicios de acuerdo al cruce con el REPS.
- La Red Oncológica se encuentra constituida 9 prestadores, 9 sedes y 136 servicios, sin que se presente variación con el mes inmediatamente anterior. Los servicios distribuidos en los grupos de internación, quirúrgicos, consulta externa, apoyo diagnóstico y complementación terapéutica, sin que se registren los correspondientes al grupo de atención inmediata y los servicios de Rehabilitación Oncológica Oftalmología Oncológica: Adicionalmente se hace necesario revisar algunos servicios incluidos, por cuanto corresponden a la Red General.

 <p>ALCALDÍA MAYOR DE BOGOTÁ D.C. SECRETARÍA DE SALUD</p>	<p>GESTIÓN SOCIAL Y TERRITORIAL EN SALUD PÚBLICA DIRECCIÓN DE PROVISIÓN DE SERVICIOS DE SALUD SISTEMA DE GESTIÓN CONTROL DOCUMENTAL</p>		
	<p>INFORME DE SEGUIMIENTO EN EL CONTEXTO DEL MAITE A LAS NOVEDADES DE LAS REDES INTEGRALES DE PRESTADORES DE SERVICIOS DE SALUD A LAS EPS HABILITADAS Y AUTORIZADAS EN BOGOTÁ D.C.</p>		
	<p>Código:</p>	<p>SDS-GTS-FT-095</p>	

<p>Elaborado por: Erika María Velásquez Ardila / Revisado por: Fernando Aníbal Peña Díaz, Edizabett Ramirez Rodríguez y Tamara Vanin /Aprobado por: Luis Alexander Moscoso Osorio</p>

- En cuanto a la Red de Urgencias no se presentan diferencias en prestadores, sedes ni servicios respecto al mes de agosto, consolidándose con 13 prestadores, 16 sedes y 63 servicios. Se continúa sin contemplar servicios quirúrgicos, lo cual limita su capacidad resolutive en situaciones críticas.
- La Red Alto Costo no oncológica reportó un total de 25 prestadores, 34 sedes y 159 servicios, presentando respecto al mes de agosto, disminución de una sede y 7 servicios, los cuales se concentran en el componente complementario, lo que sugiere una orientación especializada y baja capacidad de respuesta primaria.
- En cuanto a los 113 prestadores reportados con un total de 1.326 servicios el 100% hacen parte de la red del Plan de Beneficios en Salud y 105 IPS con un total de 1.157 servicios que corresponden al 87% son compartidos con el Plan complementario/Póliza.
- En la distribución de los servicios por Régimen, la EPS Sanitas reporta que el 84% son ofertados para el Régimen Contributivo (1.119 servicios) y el 95% para el Régimen Subsidiado (1.264 servicios).
- Por último, de las 113 IPS reportadas en la RIPSS del mes de septiembre, 108 IPS son de naturaleza privada y las 5 IPS restante son públicas.

Elaborado mensual por: Claudia Angélica Quintero Moreno, con soporte en la gestión propia y la verificada de la aportada por Sanitas EPS